

PANDUAN PPDB SIMBA

SISTEM INFORMASI BAITURRAHMAN





PERKENALAN

PENGGUNAAN APLIKASI UNTUK PENDAFTARAN SEKOLAH TELAH MENJADI SALAH SATU CARA YANG LEBIH EFISIEN DAN PRAKTIS DALAM MENGELOLA PROSES PENDAFTARAN SISWA. APLIKASI INI DAPAT DIGUNAKAN OLEH SEKOLAH, ORANG TUA, DAN SISWA UNTUK MEMPERMUDAH PROSES PENDAFTARAN.

ALUR PPDB SIMBA



Step 1.

Akses Web PPDB :
Akses website sekolah dan akses menu program -> PPDB




Step 2.

Alumni / Siswa Baru :
Akses link web berada pada menu program -> PPDB



Step 6.

Finalisasi : Kirim finalisasi formulir untuk mendapat jadwal test dan wawancara



Step 5.

Isi Formulir : Buka formulir dan isi data dengan lengkap serta unggah file persyaratan




Step 4.

Pembayaran Administrasi : Lakukan pembayaran tahap administrasi



Step 3.

Buat Akun Baru : Buat akun baru untuk login ke dalam sistem SIMBA



Step 7.

Test dan Wawancara : Ikuti test dan wawancara sesuai jadwal serta bawa kartu peserta ujian



Step 8.

Pengumuman Kelulusan : Tunggu proses pengumuman serta nilai test kelulusan



Step 9.

Daftar Ulang : Lakukan proses pembayaran daftar ulang dan tunggu sampai NIS didapatkan



CONGRATS


WELCOME TO BAITURRAHMAN






SIAPKAN !!!

- PDF - Akta Kelahiran
- PDF - Kartu Keluarga
- PDF - KTP Ayah
- PDF - KTP Ibu
- PDF - Ijazah
- JPG, JPEG, PNG - Foto 3x4 Berwarna

Pastikan ukuran file dibawah 2MB



TUTORIAL





SD BAITURRAHMAN

BERANDA WEBSITE SD BAITURRAHMAN

Penerimaan Peserta Didik Baru.

TAHUN AJARAN 2025/2026

PPDB online ini dimaksudkan untuk mempermudah proses pendaftaran bagi siswa maupun orang tua siswa dalam melakukan pendaftaran peserta didik baru.

PPDB online selesai dilakukan dan siswa tinggal menunggu pengumuman daftar ulang

DAFTAR SEKARANG!

Informasi Terkait PPDB

www.sekolahjuara.id

Penerimaan Peserta Didik Baru Sekolah Juara

Tahun Pelajaran 2023/2024

Gelombang I
1 September - 31 Desember 2023

Link Pendaftaran:
linktr.ee/PPDBSekolahJuara

17 Oktober 2023

The banner features a group of students in white uniforms, one holding a trophy, with the 'Sekolah Juara' logo and 'Indonesia Juara' text.

01 AKSES WEB

1. Buka link yayasan baiturrahman (<https://baiturrahman-df.sch.id/>)
2. Pada menu **JENJANG** pilih jenjang yang akan dituju
3. Pada web jenjang pilih menu **PROGRAM** dan pilih **PPDB**
4. Scroll/Gulir ke bawah dan klik tombol **DAFTAR SEKARANG**



Bee



SD BAITURRAHMAN

Form Pendaftaran Siswa Baru

Sebelum melakukan pendaftaran, Apakah Anda

ALUMNI

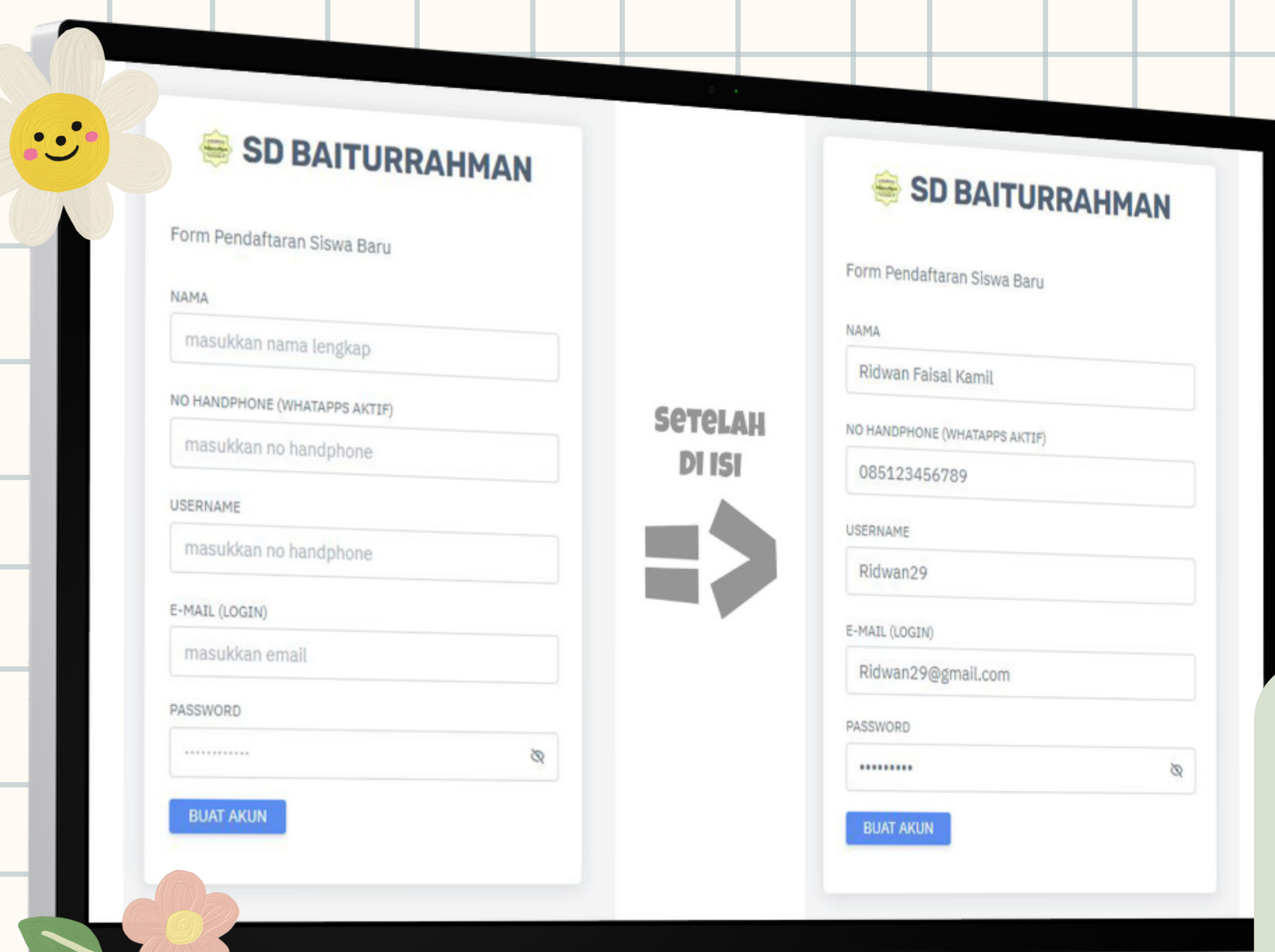
BUKAN ALUMNI

02 ALUMNI

1. Pilih **BUKAN ALUMNI** jika anda merupakan santri baru
2. Pilih **ALUMNI** jika anda merupakan santri alumni
Baiturrahman



Bee

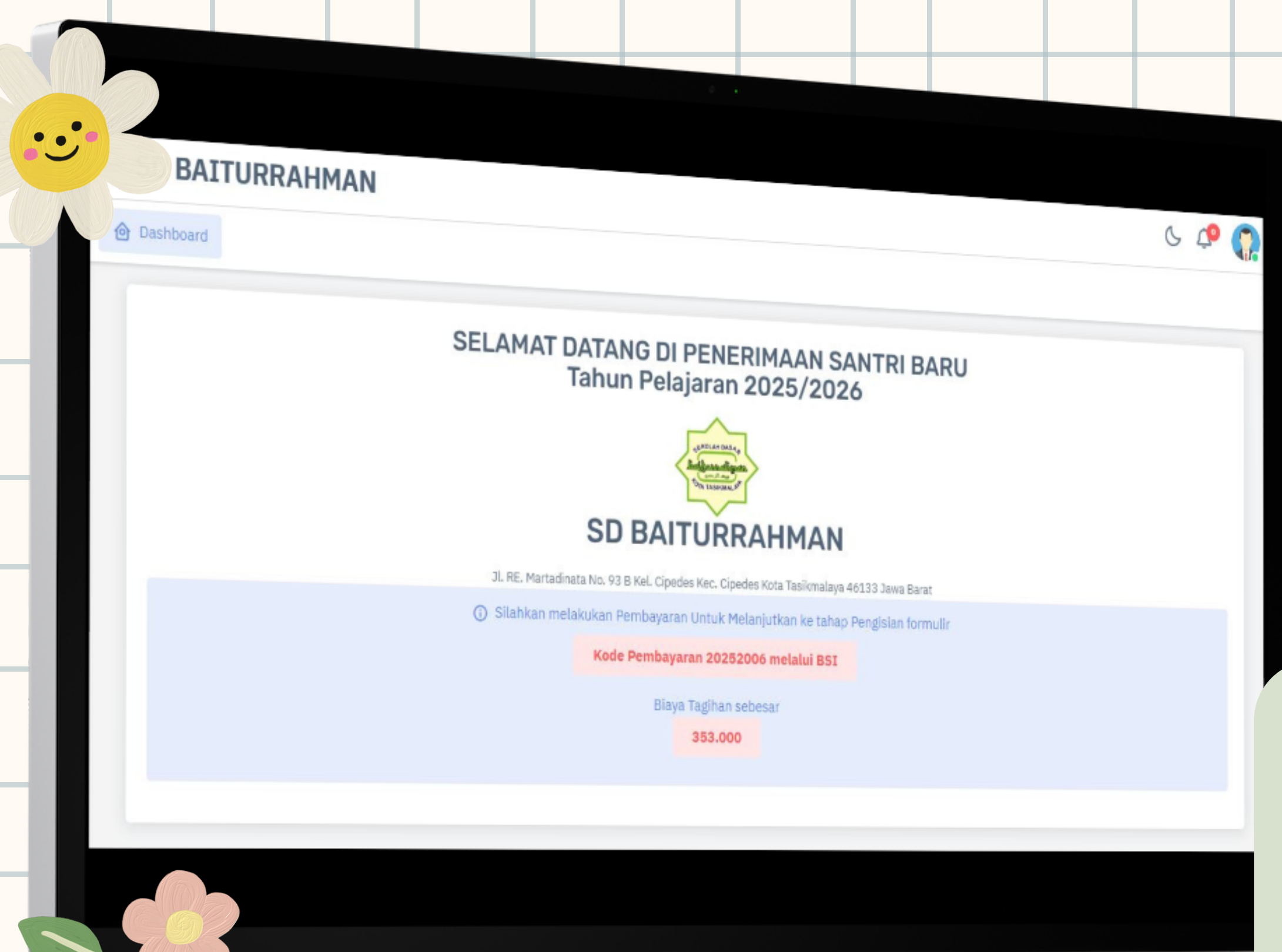


03 ISI FORM

1. Isi form pendaftaran siswa baru
2. Pastikan untuk mengingat atau mencatat :
 - Username
 - Email
 - Password



Bee




04 PEMBAYARAN

1. Lakukan pembayaran melalui **BSI**
2. Panduan pembayaran menggunakan BSI dapat diakses pada link berikut
bit.ly/Panduan-Pembayaran-H2H



Bees



05 ISI FORMULIR

SD BAITURRAHMAN

Dashboard

Dashboard > Data Diri > Edit Formulir Data

1 Data Calon Santri
Lengkapi Data Pribadi

2 Data Periodik
Informasi Lainnya

3 Data Orang Tua
Lengkapi Informasi Orang Tua

4 Berkas Dokumen
Lengkapi Berkas Dokumen

Data Pribadi

NAMA LENGKAP *
Ridwan Falsal Kamil

NAMA PANGGILAN *
nama panggilan

NO INDUK KEPENDUDUKAN (NIK) *

NO REGISTRASI AKTA LAHIR *

JENIS KELAMIN *
Select value

ANAK KE *

TEMPAT LAHIR *

TANGGAL LAHIR *
dd/mm/yyyy

JUMLAH SAUDARA KANDUNG *

JUMLAH SAUDARA TIRI *

JUMLAH SAUDARA ANGGAT *

STATUS YATIM/PIATU/YATIM PIATU
Select value

BERKEBUTUHAN KHUSUS
Select value

BAHASA SEHARI HARI *

KEWARGANEGARAAN *

AGAMA *
Select value

DENIS TINGGAL *
Select value

CITA - CITA *

HOBBY *

NAMA ASAL SEKOLAH (RA/TK/PAUD) *
masukkan asal sekolah

KECAMATAN ASAL SEKOLAH *
masukkan kecamatan


KOTA/KABUPATEN ASAL SEKOLAH *
masukkan kabupaten/kota

Alamat

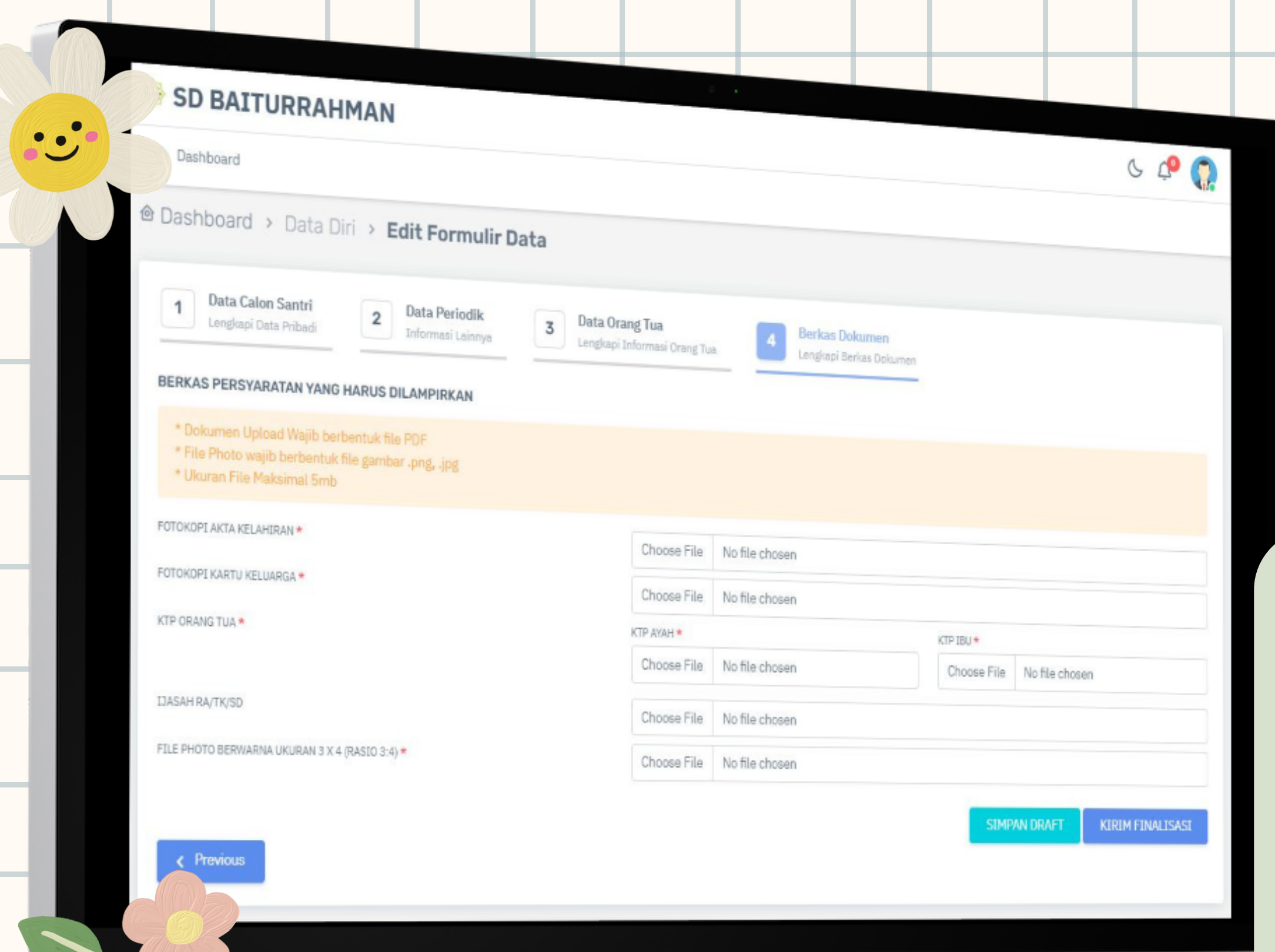
RW/KODE POS *

JALAN *

1. Lengkapi data formulir dan pastikan semua data terisi dengan benar



Bee

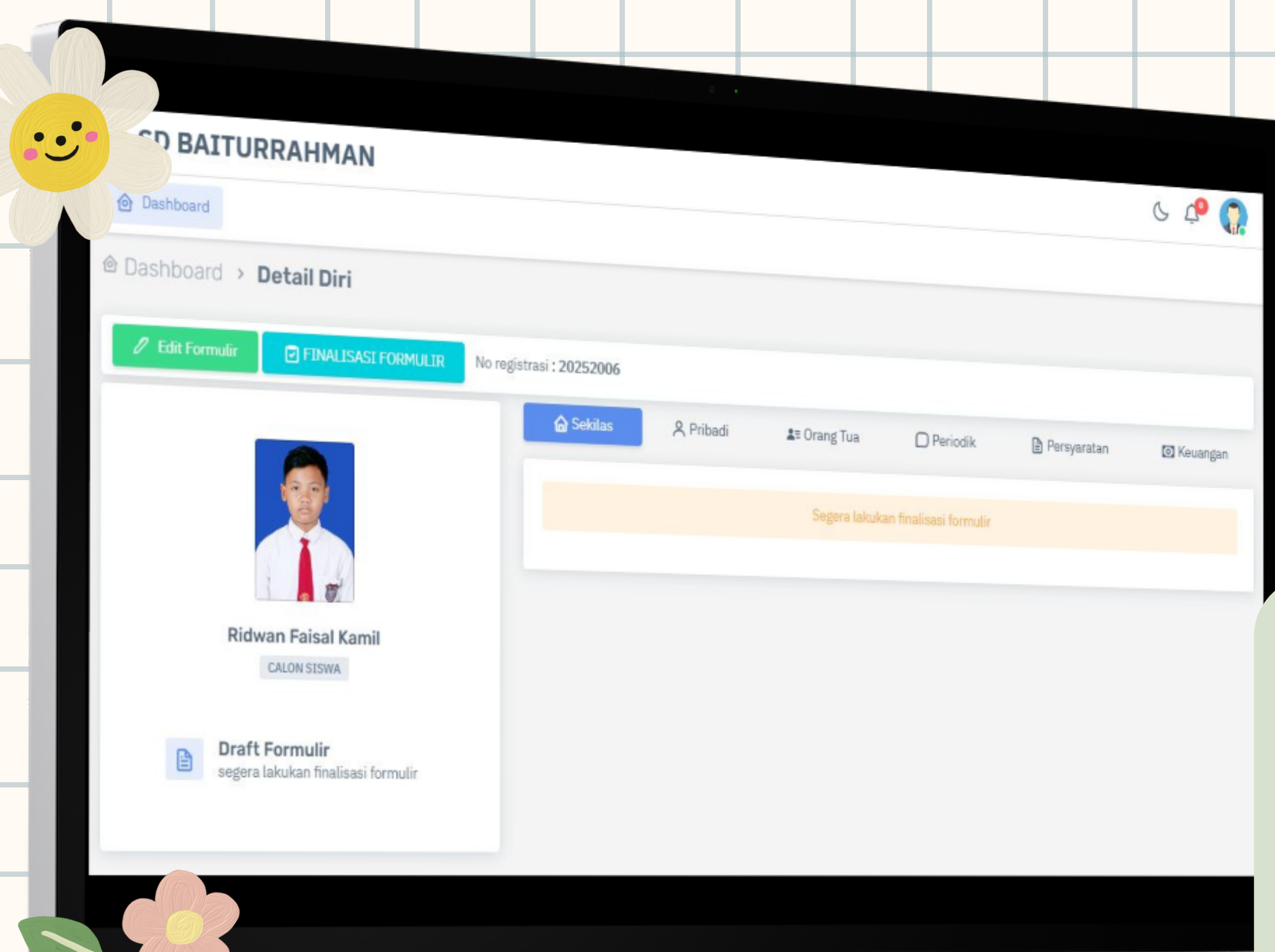


06 UPLOAD PERSYARATAN

Upload berkas persyaratan yang telah disiapkan sebelumnya. Terdapat **2 opsi** setelah pengisian data **selesai** :


1. Pilih **SIMPAN DRAFT** jika data belum sesuai dan akan dilengkapi di lain waktu (**Data masih bisa dirubah**)
2. Pilih **KIRIM FINALISASI** jika sudah yakin semua data terisi dengan benar (**Data sudah tidak dapat dirubah**)

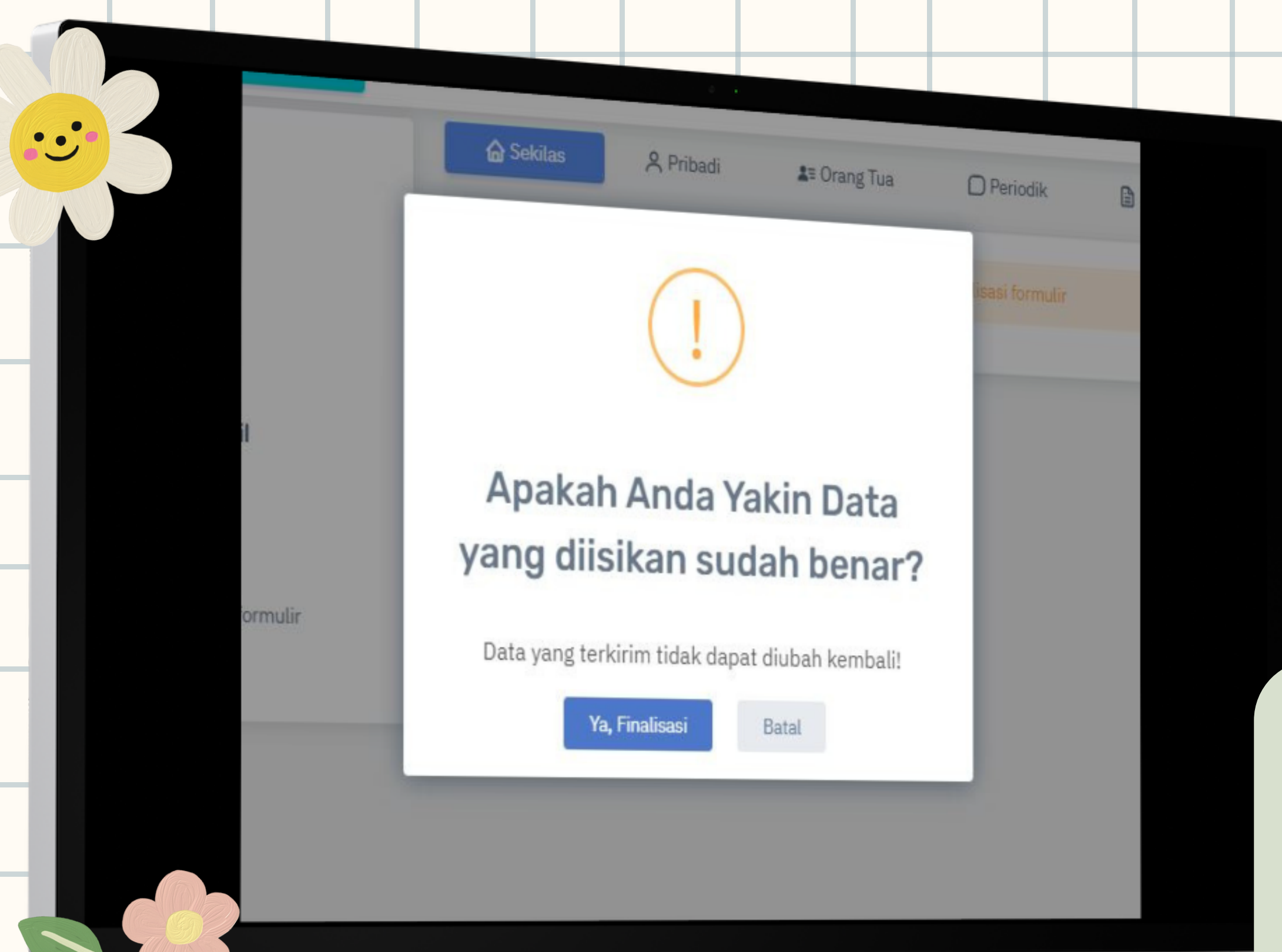




07 SIMPAN DRAFT

1. Berikut merupakan tampilan jika hanya melakukan **SIMPAN DRAFT**
2. Terdapat informasi "Segera lakukan finalisasi formulir"
3. Pilih **Edit Formulir** jika ingin melakukan perubahan data formulir
4. Pilih **FINALISASI FORMULIR** jika data telah lengkap dan sesuai

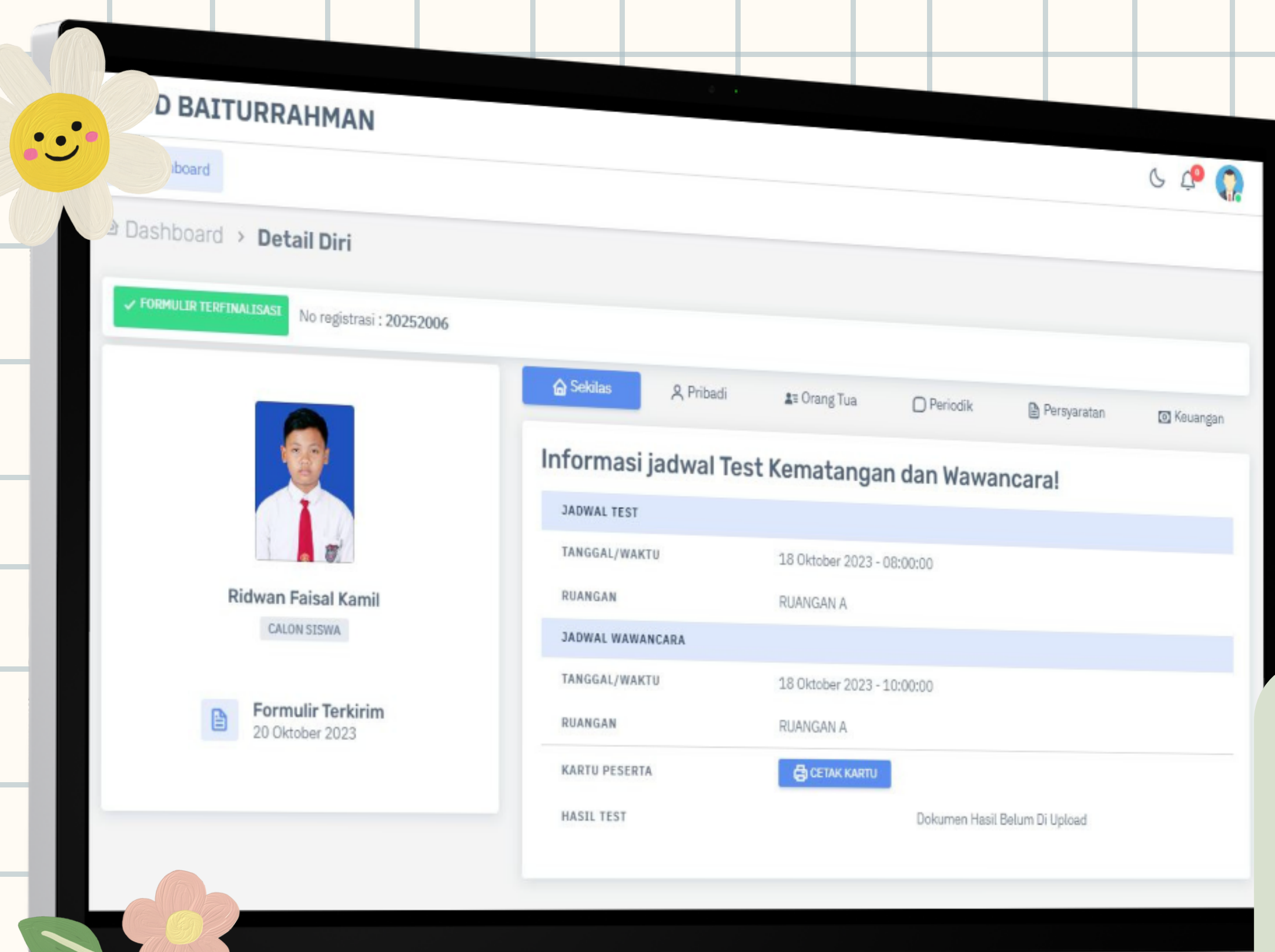




08 FINALISASI FORMULIR

1. Setelah memilih tombol **FINALISASI FORMULIR** akan muncul popup informasi bahwa data tidak dapat dirubah kembali
2. Pilih **Ya, Finalisasi** jika data telah sesuai
3. Pilih **Batal** jika data belum sesuai





09 JADWAL TEST DAN WAWANCARA

1. Setelah melakukan finalisasi formulir, Jadwal Test dan Wawancara serta ruangan yang akan digunakan akan otomatis muncul
2. Pilih CETAK KARTU untuk melakukan pencetakan kartu



Bee



SD BAITURRAHMAN TASIKMALAYA

Jl. RE. Martadinata No. 93 B Kel. Cipedes Kec. Cipedes Kota Tasikmalaya 46133 Jawa Barat
Telp. (0265) 5301015 Kota Tasikmalaya Jawa Barat Indonesia

KARTU PESERTA UJIAN TEST TULIS DAN WAWANCARA
PENERIMAAN PESERTA DIDIK BARU TAHUN 2025

Nomor Pendaftaran : 20252006
Nama Lengkap : Ridwan Faisal Kamil
Jenis Kelamin : laki-laki
Tempat Tanggal Lahir : Tasikmalaya, 14 Februari 2018

JADWAL UJIAN TEST TULIS DAN WAWANCARA

Sesi	Tanggal	Waktu	Tempat/Ruangan
TEST	18 Oktober 2023	08:00:00	RUANGAN A
WAWANCARA	18 Oktober 2023	10:00:00	RUANGAN A

10 KARTU PESERTA UJIAN

1. Pastikan untuk membawa kartu peserta ujian yang telah dicetak saat pelaksanaan ujian



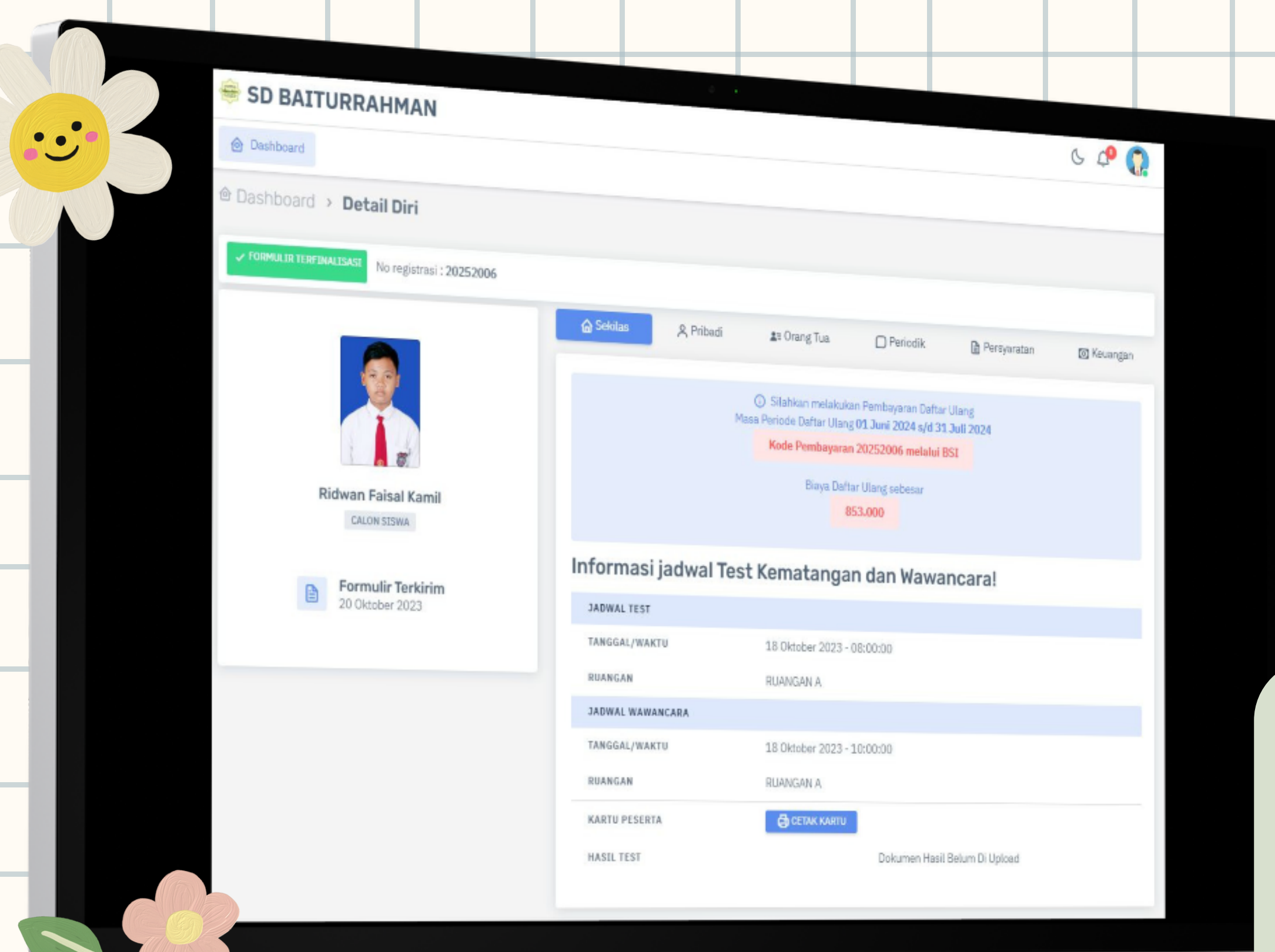
Bees



11 PENGUMUMAN KELULUSAN

1. Tunggu pengumuman kelulusan hasil Tes dan Wawancara





12 DAFTAR ULANG

1. Silahkan melakukan **pembayaran** daftar ulang pada **periode** yang telah ditentukan menggunakan **BSI**
2. Panduan pembayaran menggunakan BSI dapat diakses pada link berikut
bit.ly/Panduan-Pembayaran-H2H



Bee





CONGRATS

WELCOME TO
BAITURRAHMAN



(0265) 5301015

JL. RE. MARTADINATA NO. 93 B KEL. CIBEDES KEC.
CIBEDES KOTA TASIKMALAYA 46133 JAWA BARAT

BAITURRAHMAN@GMAIL.COM

WWW.BAITURRAHMAN-DF.SCH.ID

